



VEREIN  
NATIONALPARK  
STEIGERWALD e.V.

**BÜNDNIS 90  
DIE GRÜNEN**

LANDTAG BAYERN



Förderverein



Nationalpark  
AMMERGEBIRGE

# Nationalparkstudie 2020

## Steigerwald & Ammergebirge

**Nationalpark  
Studie 2020  
Steigerwald**

### Erhebung

- Telefonische Befragung(CATI)
- Interviewlänge: ca. 5 Minuten
- Feldpartner: Dr. Haspel & Partner
- Erhebungszeitraum: November & Dezember 2020 (KW47 – KW50)



### Stichprobe

- **1.001 Interviews** im Steigerwald  
(Bamberg Stadt/Landkreis; Schweinfurt Stadt/Landkreis; Landkreis Haßberge)  
Repräsentativ nach Alter, Geschlecht, Regionen
- Zielaltersgruppe 18-79 Jahre





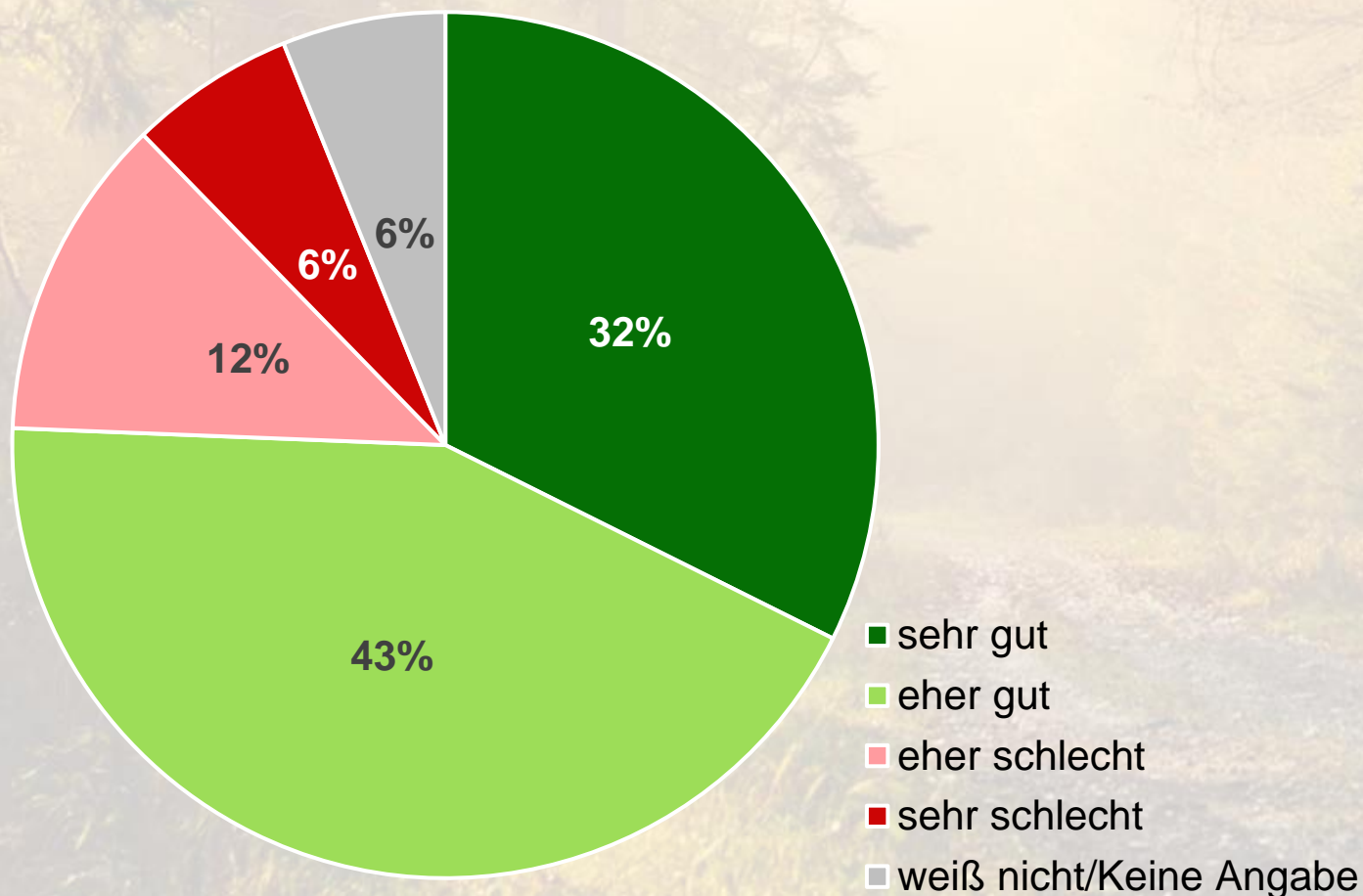
-  **Nationalpark Steigerwald**
-  **Aussagen zum Steigerwald**
-  **Koalitionsvertrag Entscheidung**
-  **Weitere Nationalparks in Bayern**

## Zentrale Ergebnisse der Umfrage

# Einstellung der Bevölkerung zu einem Nationalpark Steigerwald

## Gesamt

3. Fänden Sie es gut oder schlecht, wenn in Franken ein Nationalpark Steigerwald im Staatswald eingerichtet wird?



**75% der Befragten befürworten einen Nationalpark im Steigerwald.**





# Einstellung der Bevölkerung zu einem Nationalpark Steigerwald

Nach Alter, Geschlecht & Region

3. Fänden Sie es gut oder schlecht, wenn in Franken ein Nationalpark Steigerwald im Staatswald eingerichtet wird?

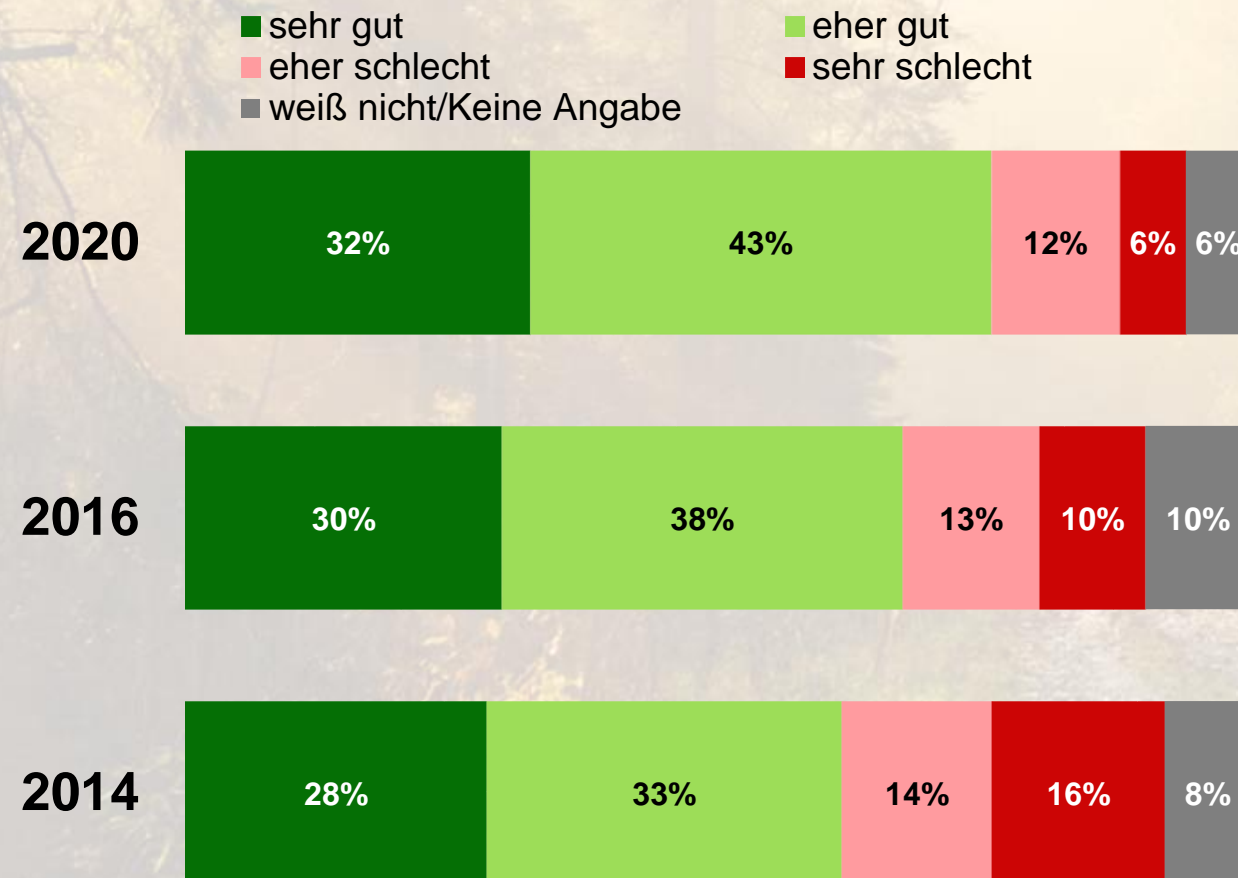
**Die Zustimmung zur Einrichtung eines Nationalparks im Steigerwald ist bei Menschen in der Stadt Bamberg sowie dem Landkreis Bamberg höher als im übrigen Untersuchungsgebiet.**

Einrichtung Nationalpark Steigerwald (in %)	Gesamt			18-29 Jahre	30-39 Jahre	40-49 Jahre	50-59 Jahre	60-69 Jahre	70-79 Jahre	Bamberg (Stadt)	Landkreis Bamberg	Landkreis Haßberge	Schweinfurt (Stadt)	Landkreis Schweinfurt
sehr gut	32	31	33	24	30	35	37	34	36	38	35	24	29	29
eher gut	43	41	46	46	45	49	42	40	36	44	46	44	42	38
eher schlecht	12	13	12	15	11	7	11	15	13	9	12	16	13	18
sehr schlecht	6	8	5	7	8	5	6	5	6	3	3	9	10	7
weiß nicht/Keine Angabe	6	8	5	7	6	4	5	6	9	6	5	6	7	7
Basis:	1.001	501	500	201	175	148	197	159	122	357	148	149	237	110

# Einstellung der Bevölkerung zu einem Nationalpark Steigerwald

Entwicklung seit 2014

3. Fänden Sie es gut oder schlecht, wenn in Franken ein Nationalpark Steigerwald im Staatswald eingerichtet wird?



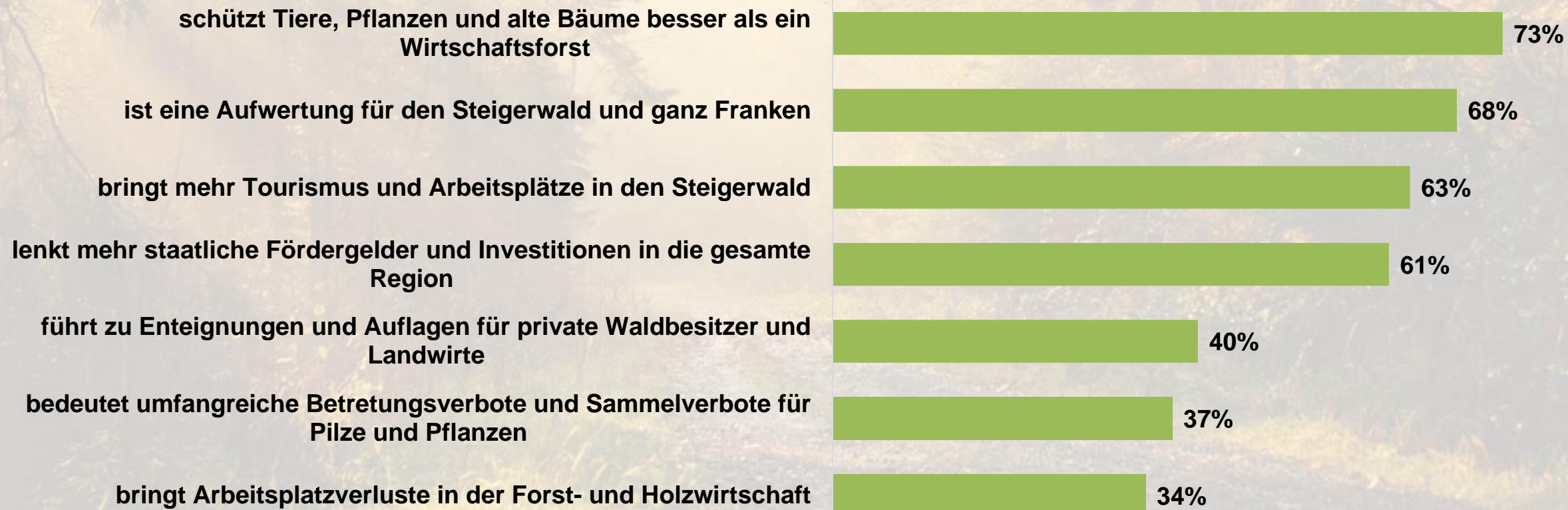
**Seit 2014 steigt die Zustimmung der Bevölkerung zur Einrichtung eines Nationalparks im Steigerwald kontinuierlich an.**

# Zustimmung zu Aussagen zu einem Nationalpark Steigerwald

## Übersicht nach Gesamt

4. Ich nenne Ihnen nun einige Aussagen zum Nationalpark Steigerwald.  
Sagen Sie mir bitte, welchen Aussagen Sie zustimmen.

### ***Der Nationalpark Steigerwald...***







# Zustimmung zu Aussagen zu einem Nationalpark Steigerwald

Nach Alter, Geschlecht & Region

4. Ich nenne Ihnen nun einige Aussagen zum Nationalpark Steigerwald.  
Sagen Sie mir bitte, welchen Aussagen Sie zustimmen.

## Der Nationalpark Steigerwald...

Zustimmung zu Aussagen zu einem Nationalpark Steigerwald (in %)	Gesamt			18-29 Jahre	30-39 Jahre	40-49 Jahre	50-59 Jahre	60-69 Jahre	70-79 Jahre
schützt Tiere, Pflanzen und alte Bäume besser als ein Wirtschaftsforst	73	72	74	65	69	81	77	78	69
ist eine Aufwertung für den Steigerwald und ganz Franken	68	66	70	61	65	65	76	73	71
bringt mehr Tourismus und Arbeitsplätze in den Steigerwald	63	62	63	58	57	66	71	63	63
lenkt mehr staatliche Fördergelder und Investitionen in die gesamte Region	61	60	61	55	61	64	63	61	61
führt zu Enteignungen und Auflagen für private Waldbesitzer und Landwirte	40	42	38	38	43	48	37	35	40
bedeutet umfangreiche Betretungsverbote und Sammelverbote für Pilze und Pflanzen	37	38	36	34	36	35	38	39	40
bringt Arbeitsplatzverluste in der Forst- und Holzwirtschaft	34	36	32	34	37	36	29	34	37
Basis:	1.001	501	500	201	175	148	197	159	122

# Zustimmung zu Aussagen zu einem Nationalpark Steigerwald

## Nach Region

4. Ich nenne Ihnen nun einige Aussagen zum Nationalpark Steigerwald.  
Sagen Sie mir bitte, welchen Aussagen Sie zustimmen.

### ***Der Nationalpark Steigerwald...***

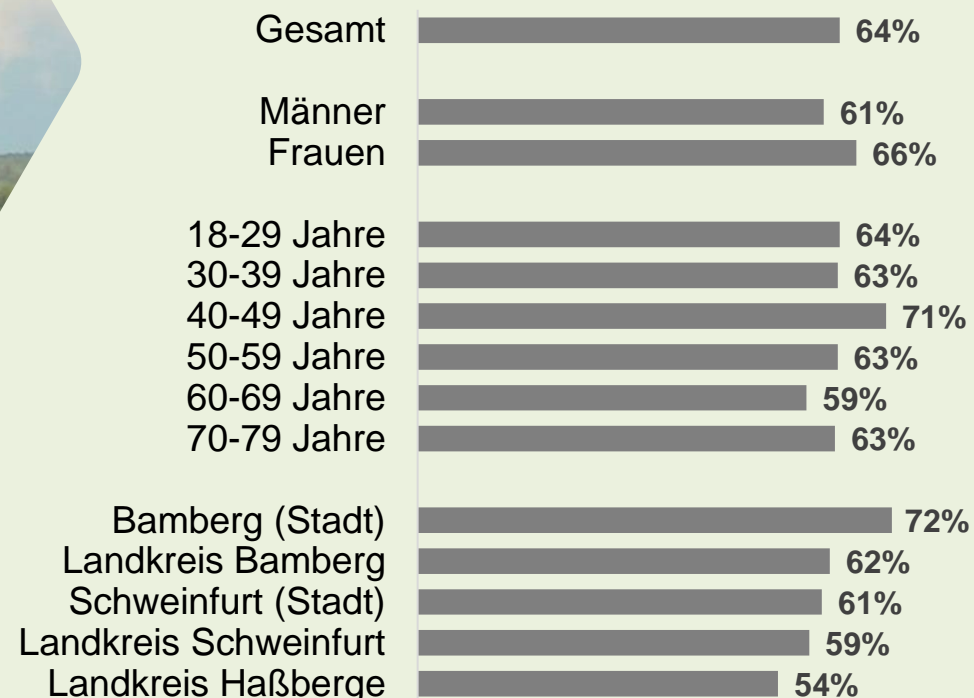
Zustimmung zu Aussagen zu einem Nationalpark Steigerwald (in %)	Gesamt	Bamberg (Stadt)	Landkreis Bamberg	Landkreis Haßberge	Schweinfurt (Stadt)	Landkreis Schweinfurt
schützt Tiere, Pflanzen und alte Bäume besser als ein Wirtschaftsforst	73	78	80	70	68	63
ist eine Aufwertung für den Steigerwald und ganz Franken	68	75	70	63	63	60
bringt mehr Tourismus und Arbeitsplätze in den Steigerwald	63	67	66	63	57	59
lenkt mehr staatliche Fördergelder und Investitionen in die gesamte Region	61	65	66	59	54	55
führt zu Enteignungen und Auflagen für private Waldbesitzer und Landwirte	40	37	38	46	39	44
bedeutet umfangreiche Betretungsverbote und Sammelverbote für Pilze und Pflanzen	37	38	36	49	29	36
bringt Arbeitsplatzverluste in der Forst- und Holzwirtschaft	34	30	28	43	39	34
Basis:	1.001	357	148	149	237	110

# Falsche Entscheidung: Koalitionsvertrag gegen 3. Nationalpark in Bayern

Übersicht nach Alter, Geschlecht & Region



**64%** der Befragten hält es für falsch, dass es bis 2023 keinen 3. Nationalpark in Bayern geben soll.



Falsch: 

5. Im Koalitionsvertrag zwischen CSU und Freien Wählern wurde festgelegt, dass es in der Legislaturperiode 2018-2023 keinen 3. Nationalpark in Bayern geben wird. Halten Sie diese Entscheidung für richtig oder falsch?

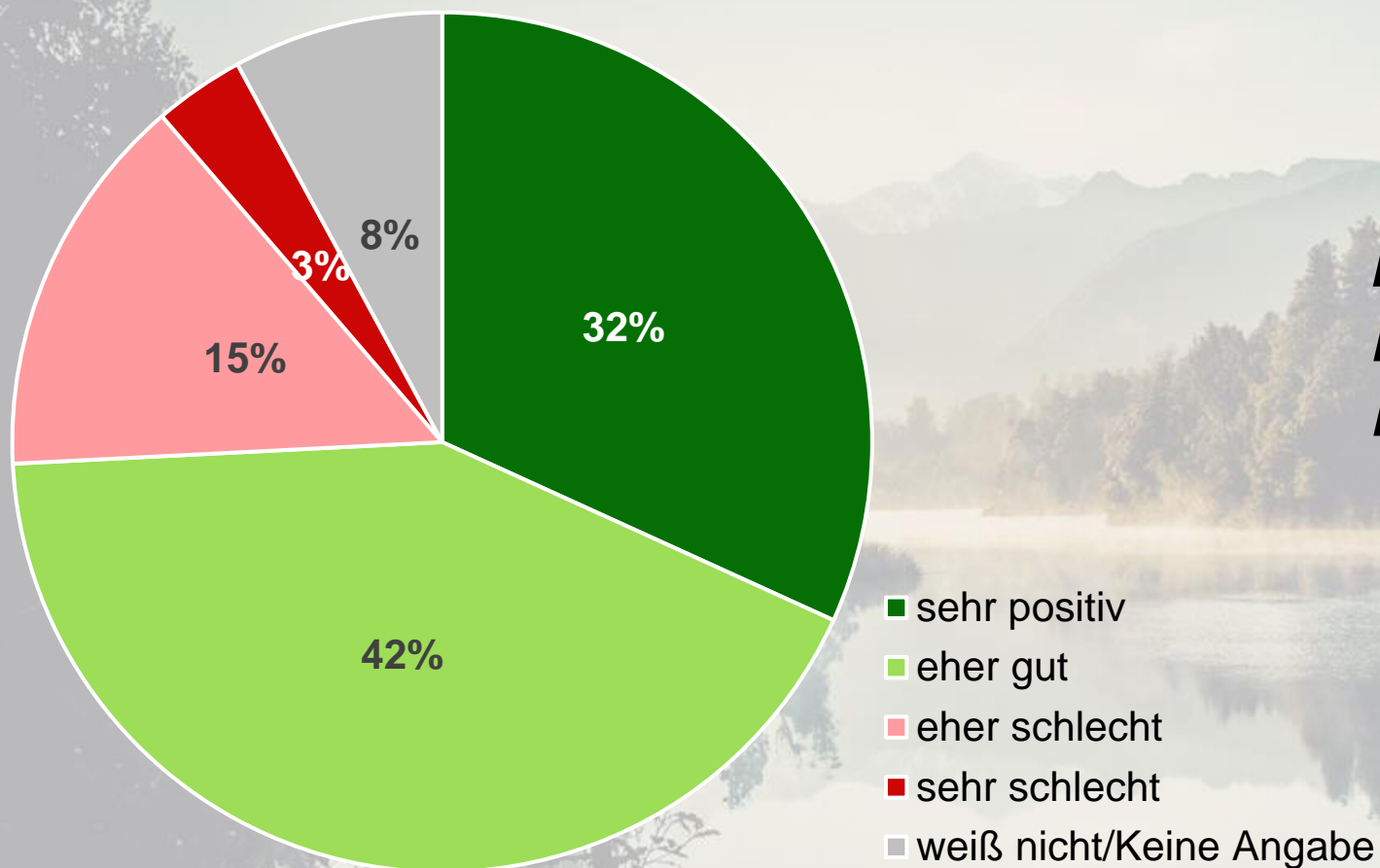
N wie Nationalpark

Basis: 1.001 (Gesamt)

# Einstellung der Befragten zur Einrichtung von Nationalparks in Bayern generell

Nach Bayern Gesamt

10. Wie stehen Sie zur Einrichtung eines weiteren Nationalparks in Bayern generell?



**74%** der Befragten befürworten weitere Nationalparks in Bayern.

# Einstellung der Befragten zur Einrichtung von Nationalparks in Bayern generell

Nach Alter, Geschlecht & Region

10. Wie stehen Sie zur Einrichtung eines weiteren Nationalparks in Bayern generell?

Einrichtung Nationalparks in Bayern generell (in %)	Gesamt	Geschlecht		Alter						Region				
		Männlich	Weiblich	18-29 Jahre	30-39 Jahre	40-49 Jahre	50-59 Jahre	60-69 Jahre	70-79 Jahre	Bamberg (Stadt)	Landkreis Bamberg	Landkreis Haßberge	Schweinfurt (Stadt)	Landkreis Schweinfurt
sehr positiv	32	30	33	32	33	36	31	31	27	34	35	28	29	30
eher positiv	42	42	43	42	41	47	46	37	40	46	45	38	40	40
eher negativ	15	15	14	12	11	11	15	20	19	11	12	19	17	16
sehr negativ	3	4	3	3	3	1	4	4	6	2	3	7	2	7
weiß nicht/Keine Ahnung	8	9	7	10	11	4	5	8	8	7	5	7	13	6
Basis:	1.001	501	500	201	175	148	197	159	122	357	148	149	237	110

**Nationalpark  
Studie 2020**  
**Ammergebirge**

# Methodik

## Nationalparkstudie - Ammergebirge

### Erhebung

- Telefonische Befragung (CATI)
- Interviewlänge: ca. 5 Minuten
- Feldpartner: Dr. Haspel & Partner
- Erhebungszeitraum: November & Dezember 2020 (KW47 – KW50)



### Stichprobe

- **1.004 Interviews** im Ammergebirge  
(Landkreise: Ostallgäu; Garmisch-Partenkirchen; Weilheim-Schongau)  
Repräsentativ nach Alter, Geschlecht, Regionen
- Zielaltersgruppe 18-79 Jahre





## Zentrale Ergebnisse der Umfrage



# Bekanntheit von Nationalparks in Deutschland

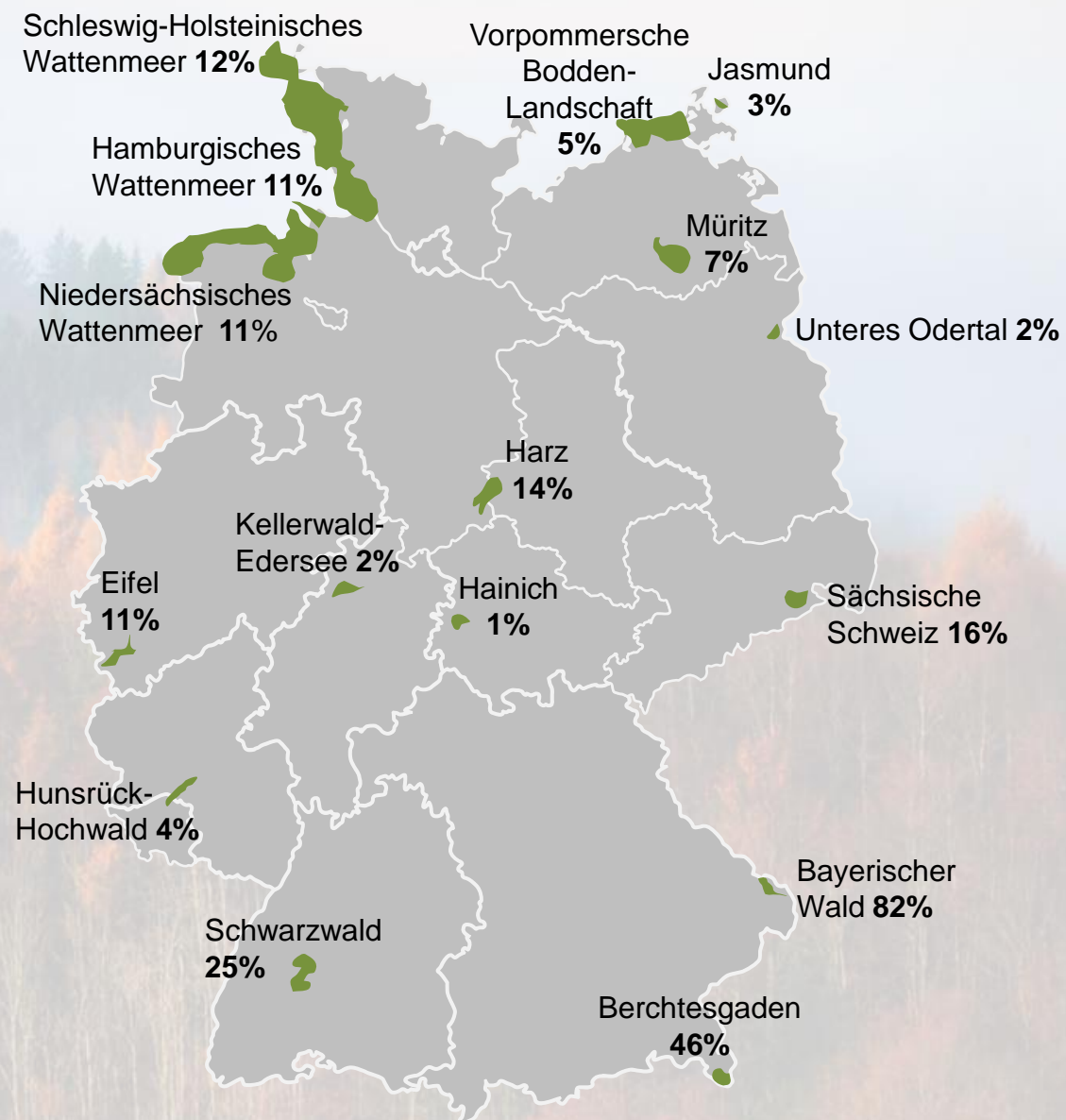
Übersicht nach Gesamt – Ungestützte Abfrage / spontane Nennungen

6. Sind Ihnen Nationalparks in Deutschland bekannt?

**89%** der Befragten kennen Nationalparks in Deutschland.

Am bekanntesten ist der **Bayrische Wald** - **82%**, gefolgt vom **Nationalpark Berchtesgaden** - **46%**

Der **Nationalpark Schwarzwald** belegt #3 - **25%**



# Bekanntheit von Nationalparks in Deutschland

Nach Alter, Geschlecht & Region - Ungestützte Abfrage / spontane Nennungen

## 6. Sind Ihnen Nationalparks in Deutschland bekannt?

Bekanntheit Nationalparks (Basis: Alle Befragten - in %)	Gesamt	Geschlecht		18-29 Jahre	30-39 Jahre	40-49 Jahre	50-59 Jahre	60-69 Jahre	70-79 Jahre	Ostallgäu	Garmisch- Partenkirchen	Weilheim- Schongau
		♂	♀									
Nationalpark Bayerischer Wald	82	84	80	78	79	81	83	84	87	84	77	83
Nationalpark Berchtesgaden	46	51	41	42	40	48	50	47	47	45	45	47
Nationalpark Schwarzwald	25	25	25	30	31	26	22	22	20	29	21	23
Nationalpark Sächsische Schweiz	16	16	16	17	18	20	16	17	7	17	17	15
Nationalpark Harz	14	15	13	16	15	14	15	15	6	15	14	12
Nationalpark Schleswig-Holsteinisches Wattenmeer	12	13	11	11	12	12	14	11	12	12	11	13
Nationalpark Hamburgisches Wattenmeer	11	13	10	9	12	10	13	13	12	10	14	11
Nationalpark Niedersächsisches Wattenmeer	11	12	10	9	13	14	11	10	9	10	12	12
Nationalpark Eifel	11	10	11	12	11	12	7	11	11	11	12	9
Nationalpark Müritz	7	7	7	6	6	6	9	7	9	6	7	8
Nationalpark Vorpommersche Boddenlandschaft	5	4	6	4	5	8	9	3	3	5	5	6
Nationalpark Hunsrück-Hochwald	4	5	4	4	2	6	5	3	3	6	3	2
Nationalpark Jasmund	3	3	3	3	1	6	4	3	1	3	3	3
Nationalpark Unteres Odertal	2	1	2	0	4	1	1	3	2	1	3	1
Nationalpark Kellerwald-Edersee	2	2	1	1	1	1	2	2	2	2	1	1
Nationalpark Hainich	1	1	1	1	1	1	1	3	2	1	1	2
Basis:	1.004	501	503	172	157	161	221	163	130	391	243	370

# Bekanntheit des Mottos „Natur Natur sein lassen“

Übersicht nach Alter, Geschlecht & Region

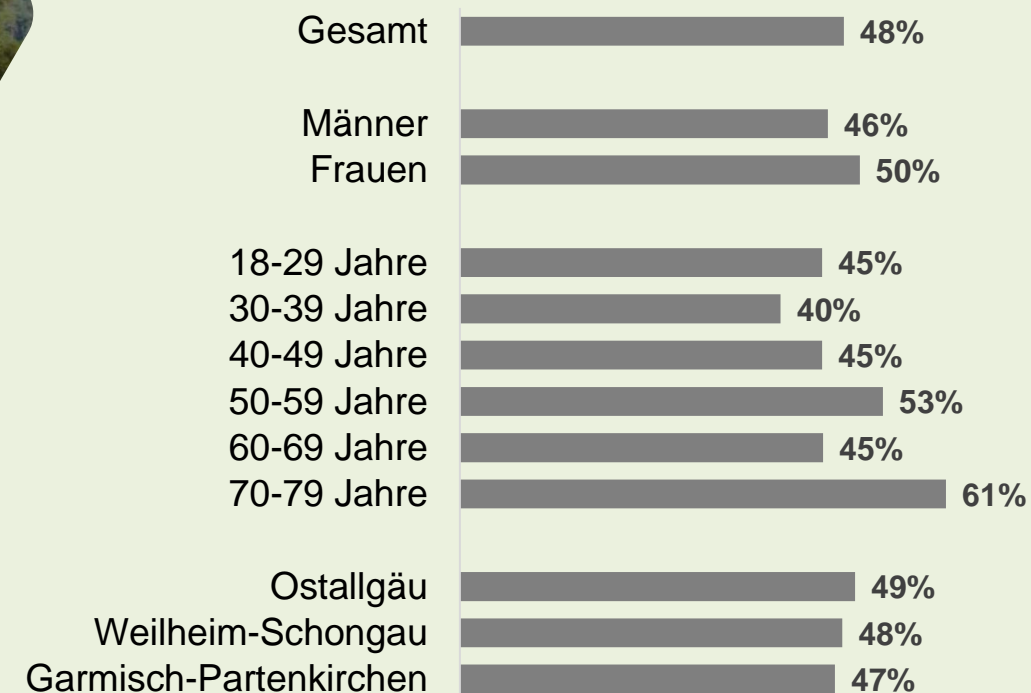


N wie Nationalpark

# NATUR NATUR SEIN LASSEN

Norika Creuzmann #

## 48% der Befragten kennen das Motto.

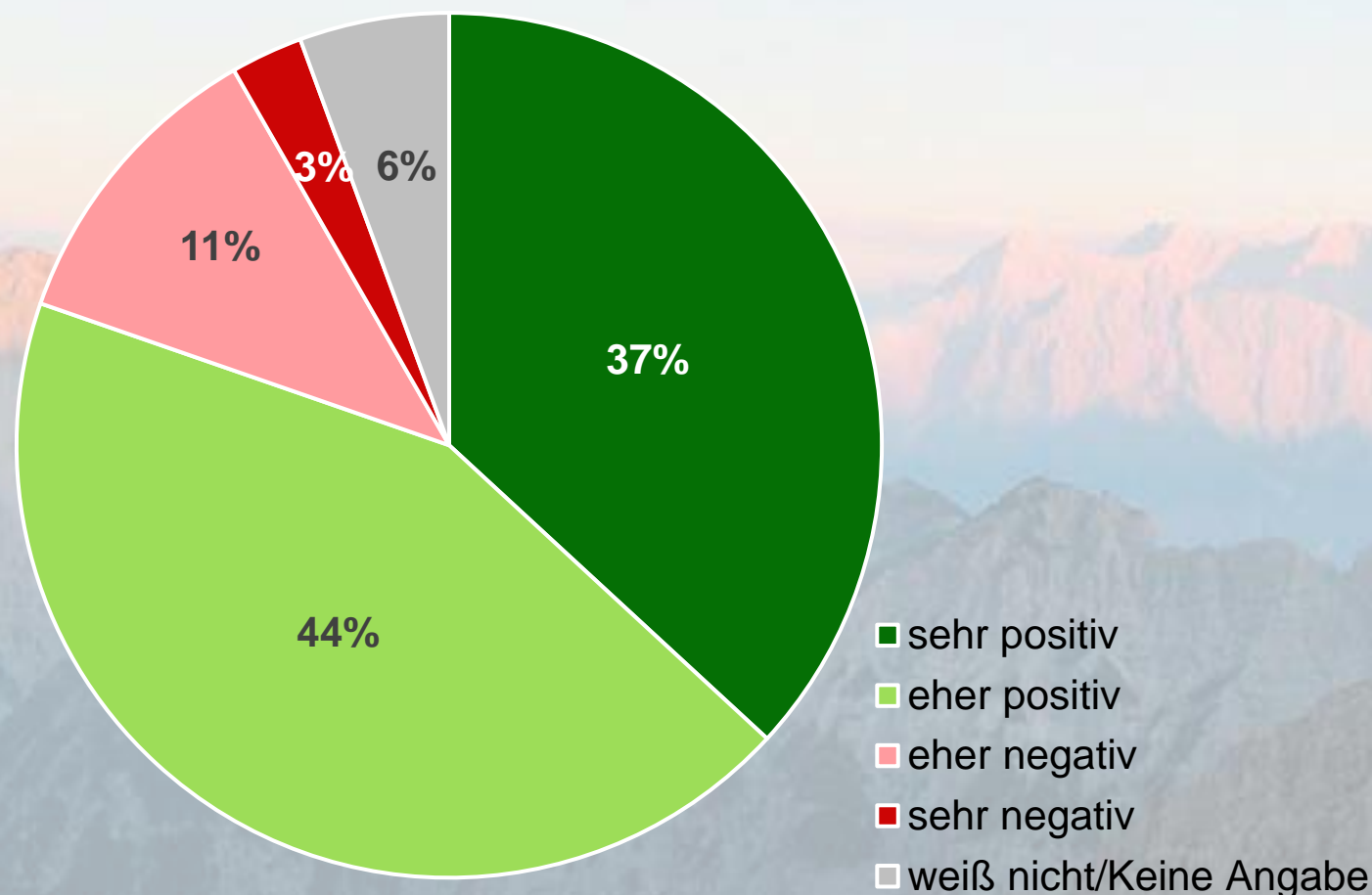


7. Kennen Sie das Motto eines Nationalparks „Natur Natur sein lassen“ zur Förderung des Naturschutzes?

# Einstellung der Bevölkerung zur Einrichtung eines Nationalparks Ammergebirge

Nach Gesamt

8. Wie stehen Sie zur Einrichtung eines dritten Nationalparks ausschließlich auf Staatsflächen im Ammergebirge zwischen Füssen und Garmisch-Partenkirchen?



**81% der Befragten befürworten einen Nationalpark Ammergebirge.**





# Einstellung der Bevölkerung zur Einrichtung eines Nationalparks Ammergebirge

Nach Alter, Geschlecht & Region

8. Wie stehen Sie zur Einrichtung eines dritten Nationalparks ausschließlich auf Staatsflächen im Ammergebirge zwischen Füssen und Garmisch-Partenkirchen?

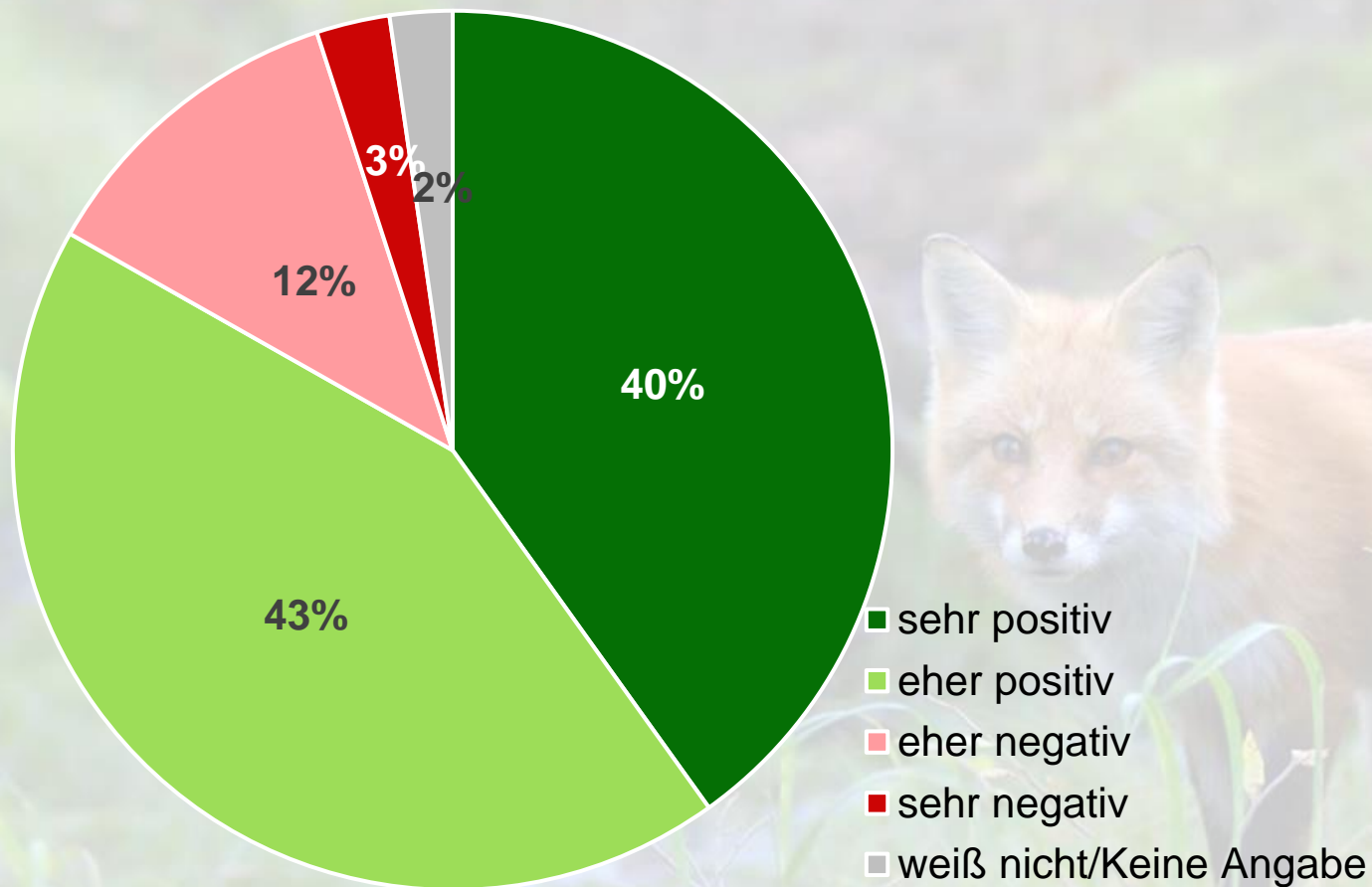
## Höchste Zustimmung zum Nationalpark Ammergebirge im Landkreis Weilheim-Schongau.

Einrichtung Nationalpark Ammergebirge (in %)	Gesamt			18-29 Jahre	30-39 Jahre	40-49 Jahre	50-59 Jahre	60-69 Jahre	70-79 Jahre	Ostallgäu	Garmisch-Partenkirchen	Weilheim-Schongau
sehr positiv	37	37	37	37	38	39	39	35	32	32	38	41
eher positiv	44	43	44	47	42	44	41	44	45	48	40	41
eher negativ	11	13	10	8	10	9	12	13	18	12	12	11
sehr negativ	3	3	3	2	6	1	3	2	2	3	4	2
weiß nicht/Keine Ahnung	6	4	7	6	5	8	4	6	5	7	6	4
Basis:	1.004	501	503	172	157	161	221	163	130	391	243	370

Nach Gesamt



9. Wie stehen Sie zur Ausweisung weiterer Wildnis-Gebiete für mehr Natur ohne menschliche Eingriffe in Bayern?

**83%** der Befragten stehen sehr oder eher positiv zur Ausweisung weiterer Wildnis-Gebiete in Bayern.



9. Wie stehen Sie zur Ausweisung weiterer Wildnis-Gebiete für mehr Natur ohne menschliche Eingriffe in Bayern?

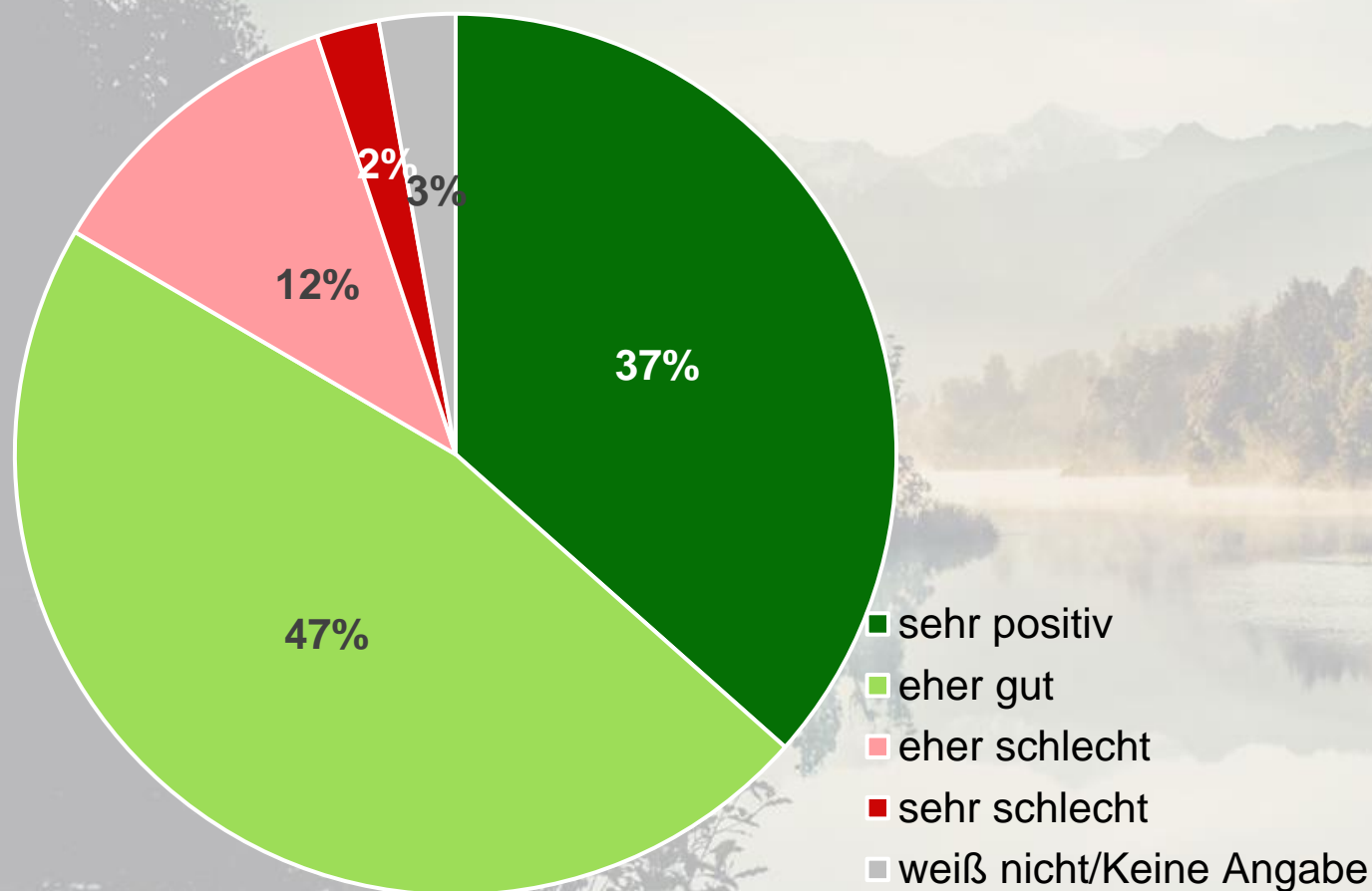
### **Leicht niedrigere Zustimmung zur Ausweisung weiterer Wildnis-Gebiete in Bayern bei älteren Menschen 60+ Jahre.**

Ausweisung weiterer Wildnis-Gebiete in Bayern (in %)	Gesamt			18-29 Jahre	30-39 Jahre	40-49 Jahre	50-59 Jahre	60-69 Jahre	70-79 Jahre	Ostallgäu	Garmisch-Partenkirchen	Weilheim-Schongau
sehr positiv	40	39	41	42	45	42	42	35	34	41	40	40
eher positiv	43	42	44	48	41	41	41	47	41	42	43	45
eher negativ	12	15	9	7	6	14	12	12	22	13	10	12
sehr negativ	3	2	3	2	6	1	4	2	2	2	5	2
weiß nicht/Keine Ahnung	2	2	2	1	2	3	1	4	2	3	3	1
Basis:	1.004	501	503	172	157	161	221	163	130	391	243	370

# Einstellung der Befragten zur Einrichtung von Nationalparks in Bayern generell

Nach Gesamt

10. Wie stehen Sie zur Einrichtung eines weiteren Nationalparks in Bayern generell?



**84%** der Befragten in der Untersuchungsregion Ammergebirge befürworten weitere Nationalparks in Bayern.



# Einstellung der Befragten zur Einrichtung von Nationalparks in Bayern generell

Nach Alter, Geschlecht & Region

10. Wie stehen Sie zur Einrichtung eines weiteren Nationalparks in Bayern generell?

**Höchste Zustimmung bei 18-39-Jährigen und in Weilheim-Schongau.**

Einrichtung von Nationalparks Bayern generell (in %)	Gesamt	Geschlecht		Alter						Region		
		Männlich	Weiblich	18-29 Jahre	30-39 Jahre	40-49 Jahre	50-59 Jahre	60-69 Jahre	70-79 Jahre	Ostallgäu	Garmisch-Partenkirchen	Weilheim-Schongau
sehr positiv	37	36	37	41	41	35	39	36	25	34	34	41
eher positiv	47	48	46	48	44	51	47	42	50	50	48	43
eher negativ	12	12	11	6	8	10	11	17	18	11	12	12
sehr negativ	2	2	3	2	5	0	3	1	4	3	3	2
weiß nicht/Keine Ahnung	3	2	3	3	3	4	0	4	3	3	4	2
Basis:	1.004	501	503	172	157	161	221	163	130	391	243	370